



Trendy v požiadavkách trhu práce na schopnosti a zručnosti uchádzačov

Tomáš Janotík
Profesia, spol. s.r.o.
janotik@profesia.sk

1

Trendy v požiadavkách trhu práce: hard skills vs. soft skills

1

Trendy v požiadavkách trhu práce: hard skills vs. soft skills

2

Absolventi na trhu práce



**Trendy v požiadavkách trhu práce:
hard skills vs. soft skills**

2013



2018

Znižujúci sa počet Hard skills

Väčší rozsah soft skills

Trend v ponukách vyžadujúcich SŠ aj VŠ vzdelanie

TOP 10 najčastejšie vyžadovaných zručností v pracovných ponukách

SŠ 2013

4 Hard vs 6 Soft skills

1. ochota učiť sa nové veci
2. sš alebo vš vzdelanie
3. zodpovedný prístup k práci
4. znalosť práce s pc
5. aktívna znalosť anglického jazyka
6. schopnosť pracovať v tíme
7. schopnosť rýchlo sa učiť
8. aktívny prístup k práci
9. ochota pracovať na zmeny
10. jazyk na aktívnej úrovni



SŠ 2018

1 Hard vs 9 Soft skills

1. zodpovedný prístup k práci
2. aktívny prístup k práci
3. ochota učiť sa nové veci
4. ochota pracovať na zmeny
5. príjemné a ústretové vystupovanie
6. pozitívny prístup k práci
7. znalosť práce s pc
8. schopnosť pracovať v tíme
9. flexibilita, komunikatívnosť
10. schopnosť zvládať stres

VŠ 2013

5 Hard vs 5 Soft skills

1. aktívna znalosť anglického jazyka
2. schopnosť pracovať v tíme
3. učiť sa nové veci
4. kreatívny s vysokou úrovňou medziludských vzťahov
5. jazyk na komunikatívnej úrovni
6. vš vzdelanie ekonomického zamerania
7. analytické a logické myslenie
8. znalosť práce s pc
9. zodpovedný prístup k práci
10. vodičský preukaz skupiny B



VŠ 2018

2 Hard vs 8 Soft skills

1. aktívna znalosť anglického jazyka
2. ochota učiť sa nové veci
3. analytické a logické myslenie
4. schopnosť pracovať v tíme
5. lojalnosť, pozitívne myslenie
6. iniciatívnosť, spoľahlivosť, zodpovednosť
7. pozitívne myslenie a najmä komunikatívnosť
8. zodpovedný prístup k práci
9. aktívny prístup k práci
10. aktívna znalosť nemeckého jazyka

Ponuky vhodné pre čerstvých absolventov 2013



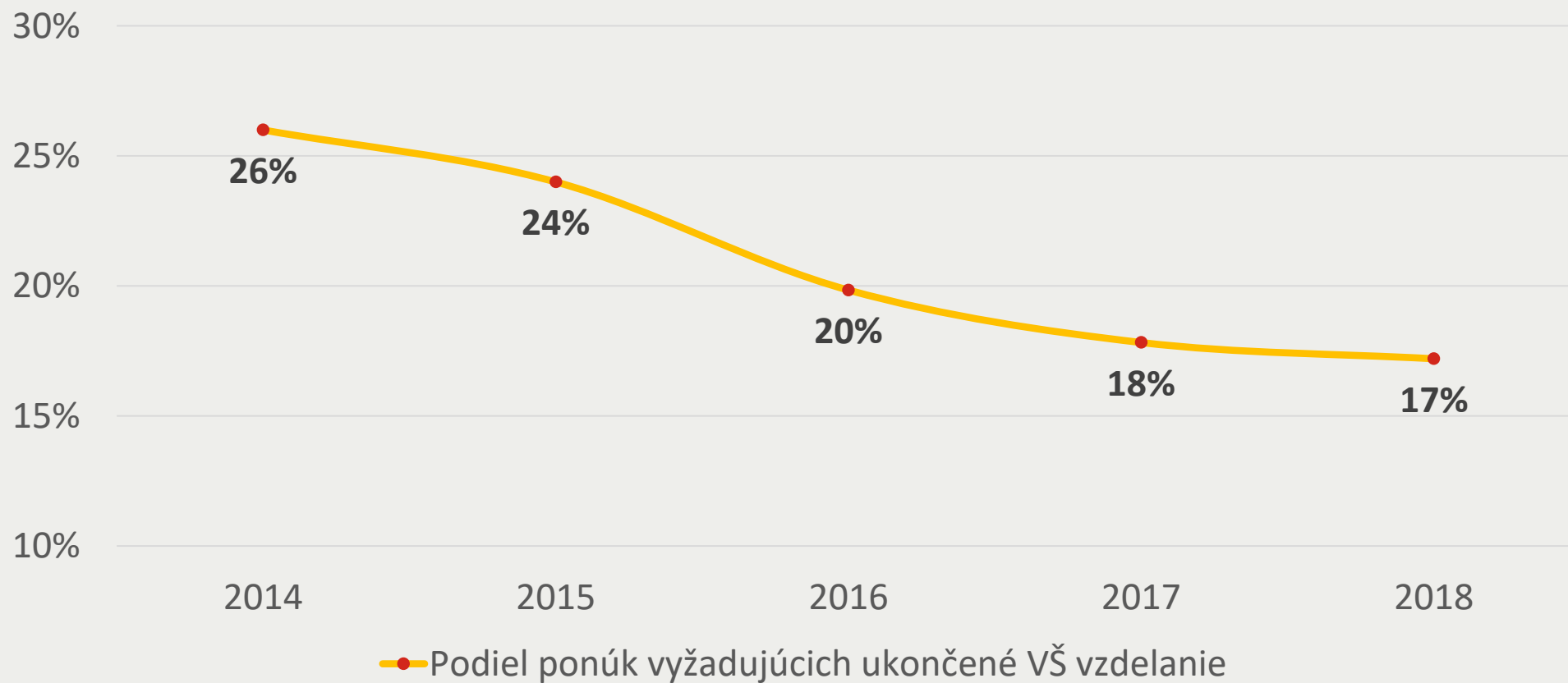
21% - približne každá 5. ponuka

Ponuky vhodné pre čerstvých absolventov 2018



36% - viac ako každá 3. ponuka

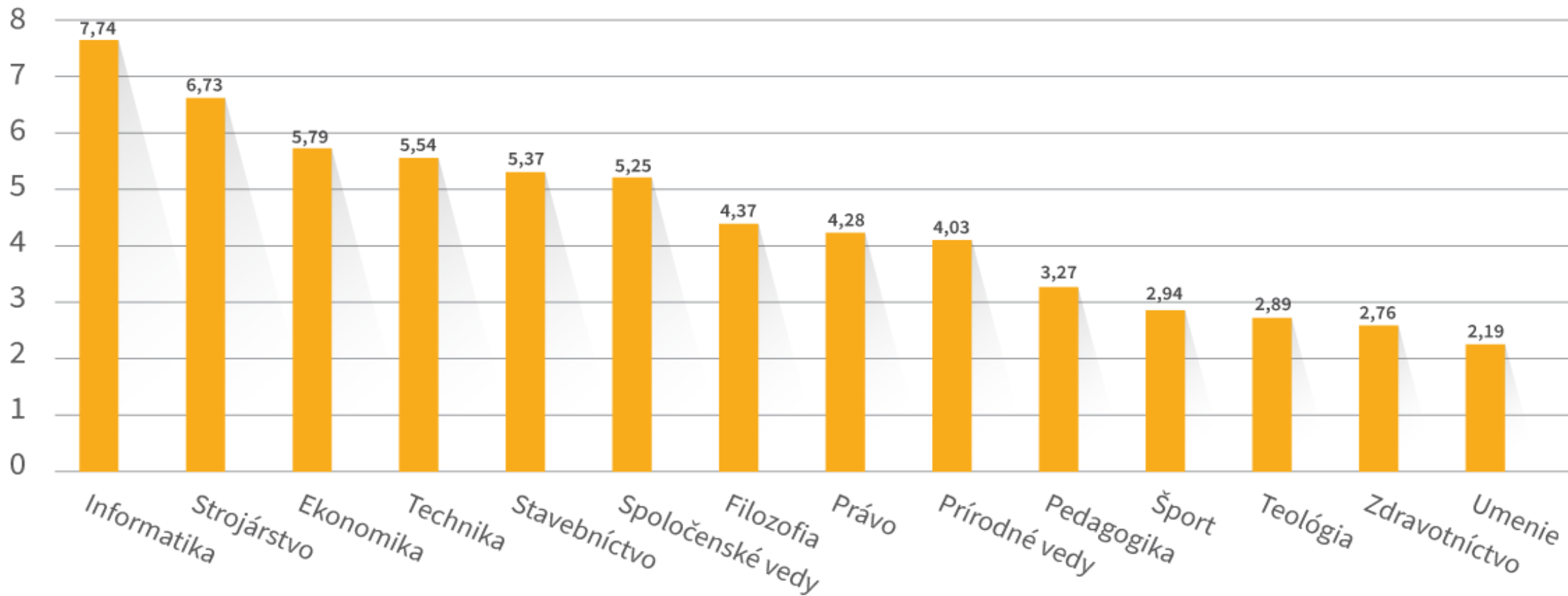
Podiel ponúk vyžadujúcich ukončené VŠ vzdelanie






Absolventi na trhu práce

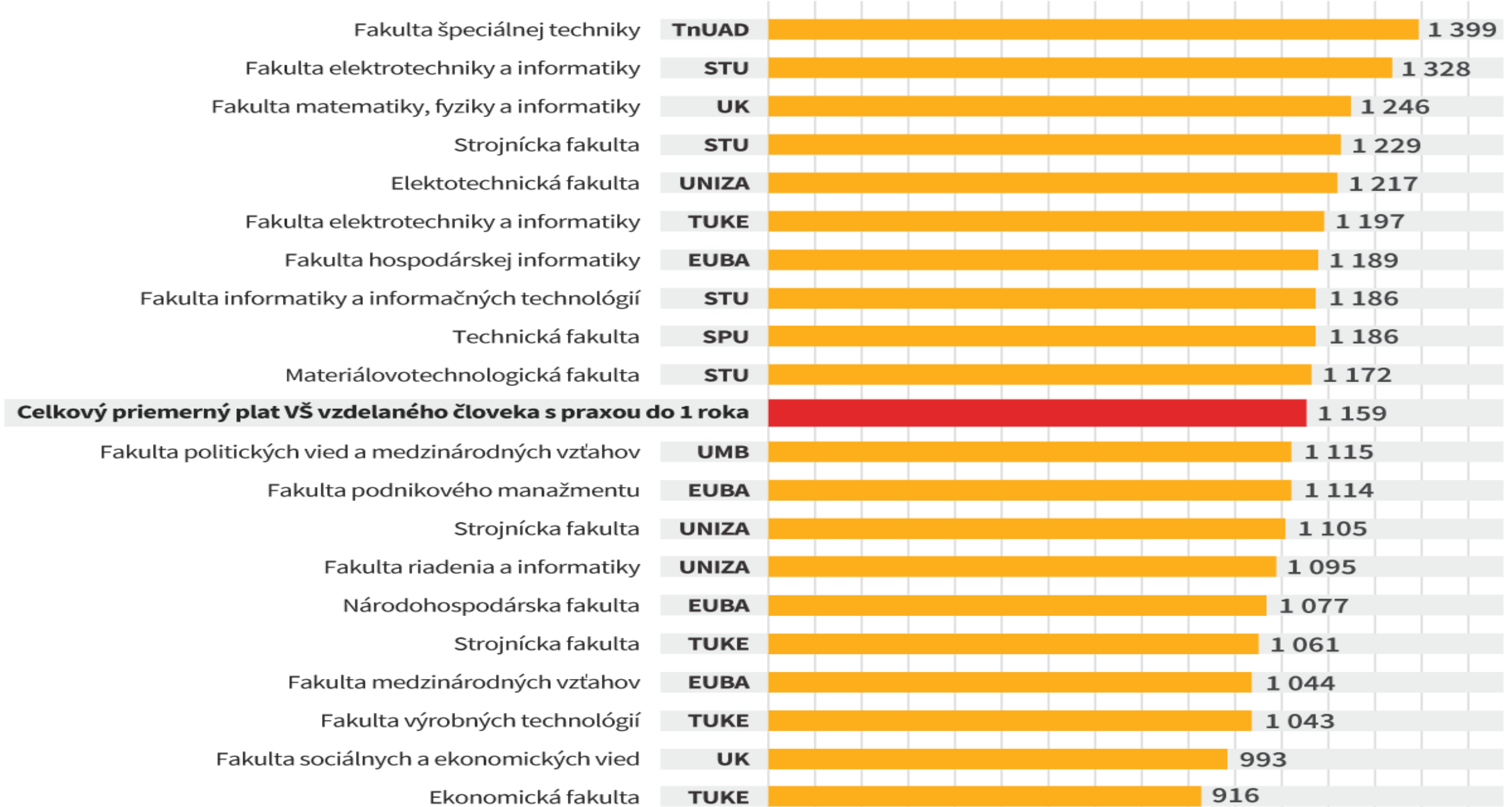
Skóre študijných odborov (vzhľadom na možnosť absolventov zamestnať sa)



Rebríček fakúlt



Platové očakávania absolventov podľa fakúlt (v €)





Ďakujem.

janotik@profesia.sk